


## Refugee Laws and Status Cards



بوضع اللاجئ، لديك الحق بالعمل في أمريكا.



قد يؤثر اختراق القانون على وضعك القانوني.



في حالة الطوارئ، اتصل بـ 9-1-1.



معرفة قوانين أمريكا هي مسؤوليتك أنت.





هناك قوانين تخص الإشراف على الأطفال، وإهمالهم، وسوء معاملتهم.



هناك قوانين تخص تأديب الاطفال.



هناك قوانين تخص العنف الأسري.



هناك قوانين تخص استخدام الكحول، والتبغ، والمخدرات، والأسلحة النارية.





يمكنك أن تثق بالشرطة وممثلي القانون لمساعدتك.

## Refugee Laws and Status Answer Key and Notes



بوضع اللاجئين، لديك الحق بالعمل في أمريكا.  
يجب أن يفهم المشاركون أنهم بوضع اللاجئين لديهم الحق بالعمل في أمريكا.  
ملاحظات حول القوانين المحلية:



قد يؤثر اختراق القانون على وضعك القانوني.  
انها مسؤولية الفرد أن يتعلم القوانين المحلية وقوانين الولاية والقوانين الفدرالية  
وأن الالتزام بها مهم جداً. فبالنسبة للاجئين قد تكون نتيجة مخالفة القوانين  
الاضطرار لدفع غرامة أو الذهاب إلى السجن؛ كما يمكن أن تؤثر أيضاً على  
وضع الهجرة للشخص.  
ملاحظات حول القوانين المحلية:



في حالة الطوارئ، اتصل بـ 9-1-1.  
اشرح للمشاركين أن في حالة الطوارئ يجب رفع الهاتف وطلب رقم 9-1-1.  
اطلب من المشاركين ممارسة قول: "حريق"، "شرطة"، و"سيارة إسعاف".  
أخبر المشاركين أنهم إذا احتاجوا لاستدعاء 9-1-1، يجب أن يحاولوا الإجابة  
على أكبر عدد من الأسئلة بقدر الإمكان والبقاء على الخط حتى يقول لهم مسؤول  
الاستعلامات أغلق. ينبغي على المشاركين الذين لا يتحدثون اللغة الانجليزية  
أن يقولوا: "لا أتحدث الانجليزية" ثم يخبروا موظف الاستعلامات اللغة التي  
يتحدثونها.  
ملاحظات حول القوانين المحلية:



معرفة قوانين أمريكا هي مسؤوليتك أنت.  
إذا خالفت أحد القوانين، قد تفقد حريتك ووضعك القانوني في دائرة الهجرة، حتى  
لو لم تكن تعرف القانون.  
ملاحظات حول القوانين المحلية:





هناك قوانين تخص الإشراف على الأطفال، وإهمالهم، وسوء معاملتهم. في أمريكا، يجب أن يكون الأطفال تحت رقابة الكبار في كل الأوقات حتى يصلوا السن القانوني الذي يسمح بتركهم وحدهم. قد يختلف هذا السن من منطقة لأخرى. يعتبر أي خلل أو تقصير في رقابة الأطفال من باب الإهمال أو سوء المعاملة وهو مخالف للقانون.

ملاحظات حول القوانين المحلية:



هناك قوانين تخص تأديب الاطفال.

أحد أساليب عقاب الأطفال التي تستخدمها العائلات في أمريكا هي تقليص امتيازات الأطفال كما في منعهم من اللعب مع أصدقائهم أو مشاهدة التلفاز مثلاً. يعتقد معظم الأمريكيين أن معاقبة الأطفال بالضرب أو الإيذاء خاطئاً. كما أن إيذاء الطفل عمداً هو مخالف للقانون حتى من قبل الأم أو الأب.

ملاحظات حول القوانين المحلية:



هناك قوانين تخص العنف الأسري.

يعتبر ضرب أو إيذاء أي فرد من الأسرة جريمة في أمريكا.

ملاحظات حول القوانين المحلية:



هناك قوانين تخص استخدام الكحول، والتبغ، والمخدرات، والأسلحة النارية. قد تختلف هذه القوانين من ولاية لأخرى، وتقع مسؤولية معرفة واتباع قوانين كل ولاية تتواجد فيها عليك أنت.

ملاحظات حول القوانين المحلية:



يمكنك أن تتق بالشرطة وممثلي القانون لمساعدتك.

إذا اتجه نحوك أي من مسؤولي تنفيذ القانون، لا تخف، فمسؤوليتهم المساعدة. إذا شهدت جريمة أو لديك مشكلة، أخبر شرطي.

ملاحظات حول القوانين المحلية:

## Emergency Service Responders Signs



سيارة إسعاف





---

## حريق





شرطة



## Phone Pad



اتصل بـ 9-1-1

## Using Emergency Services Script

اطلب من المشاركين أن يمثلوا بأن أمراً طارئاً حدث في البيت. اطلب منهم الاتصال بـ 9-1-1 وكبس أزرار الأرقام على هواتفهم.

عامل المقسم: 9-1-1 ما طبيعة الأمر الطارئ؟

يجب أن يجيب المشاركون بكلمات "حريق" أو "إسعاف" أو "شرطة".

عامل المقسم: أين هو موقع الأمر الطارئ؟

يجب أن يقول المشاركون عناوين بيوتهم.

عامل المقسم: هل تأذى أحد؟

يجب أن يجيب المشاركون بـ "نعم" أو "لا".

عامل المقسم: ما اسمك؟

يجب أن يقول المشاركون اسماءهم الأولى والأخيرة (اسم العائلة).

عامل المقسم: ما الرقم الذي تتصل منه؟

يجب أن يقول المشاركون أرقامهم وما إذا كانت أرقام بيوت أو هواتف محمولة.

عامل المقسم: حسناً. لو سمحت ابق/ابقي على الخط.

يجب أن يبق المشاركون على الخط وأن لا يقولوا شيئاً.

عامل المقسم: شكراً. سنرسل أحداً حالاً. يمكنك إنهاء المكالمة الآن.



## Safety Procedures Signs



---

اتصل بـ 9-1-1




اتصل بمسؤول/مدير ملفك



*Making Your Way: A Reception and Placement Orientation Curriculum*





اتصل بمعلم/ة طفلك



---

اتصل بمكتب طبيبك

 Cultural Orientation  
Resource Center

*Making Your Way: A Reception and Placement Orientation Curriculum*





اتصل بمالك/ة السكن



اتصل بـ جارك

 Cultural Orientation  
Resource Center

*Making Your Way: A Reception and Placement Orientation Curriculum*





اسحب جرس إنذار الحريق



اصرخ لطلب المساعدة





## اجلس وانتظر التعليمات



استخدم مطفأة حريق



## Safety Situations and Responses List

ملاحظة للمدرب: الردود المحتملة بعد كل حالة هي أمثلة على تصرف الناس في الولايات المتحدة في هذه الحالة. ربما لا تنطبق هذه الردود على مجتمعك، أو قد يكون هناك طرق إضافية يتعامل بها الناس في مجتمعك مع هذا الوضع.

- ركض رجل بمحاذاةك وسرق حقيبتك.  
الردود المحتملة: اصرخ لطلب المساعدة، اتصل بـ 9-1-1.
- التلج يتساقط بكثرة مما يجعلك تتساءل إذا وجب عليك حضور الاجتماع مع مسؤول/مدير ملفك اليوم.  
الرد المحتمل: اتصل بمسؤول/مدير ملفك.
- الماء الساخن لا يعمل في سكنك.  
الرد المحتمل: اتصل بمسؤول/مدير ملفك، اتصل بمالك/ة السكن.
- لدى جارك كلب ينبج بصوت عال ويخيف أطفالك.  
الرد المحتمل: اتصل بـ (أو تحدث إلى) جارك.
- جهاز انذار الحريق في سكنك يعطي صفيراً مزعجاً.  
الرد المحتمل: اتصل بمسؤول/مدير ملفك، اتصل بمالك/ة السكن.
- هناك حريق كبير في سكنك.  
الرد المحتمل: اتصل بـ 9-1-1.
- هناك حريق صغير داخل الفرن في سكنك.  
الرد المحتمل: استخدم مطفاة الحريق.
- أنت خائف من شخص في أسرتك لأنه قد يؤذيك.  
الردود المحتملة: اتصل بمسؤول/مدير ملفك، اتصل بـ 9-1-1.
- يوقفك شرطي خلال سياقتك السيارة مع صديق.  
الرد المحتمل: اجلس (بالسيارة) وانتظر التعليمات (من الشرطي).
- تشعر بصداع لا يزول استمر عدة أيام.  
الرد المحتمل: اتصل بمكتب طبيبك.
- تركت محفظتك بالباص.  
الرد المحتمل: اتصل بمسؤول/مدير ملفك.
- تعتقد أن طفلك بلع شيئاً ساماً.  
الرد المحتمل: اتصل بـ 9-1-1.
- تعتقد أن نوبة قلبية أصابت زوجك/زوجتك.  
الرد المحتمل: اتصل بـ 9-1-1.
- تتعرض ابنتك للسخرية في المدرسة.  
الرد المحتمل: اتصل بمعلم/ة طفلك.

يستمع جيرانك للموسيقى بصوت عال ولا تتمكن من النوم.  
الرد المحتمل: اتصل بجارك.

يجرح ابنك ذراعه ويسيل منها الدم.  
الردود المحتملة: اتصل بمسؤول/مدير ملفك، اتصل بمكتب طبيبك.

يُصاب رأس ابنك ويفقد الوعي.  
الرد المحتمل: اتصل بـ 9-1-1.



## Safety Situations List

1. ركض رجل بمحاذاةك وسرق حقيبتك.
2. الثلج يتساقط بكثرة مما يجعلك تتساءل إذا وجب عليك حضور الاجتماع مع مسؤول/مدير ملفك اليوم.
3. الماء الساخن لا يعمل في سكنك.
4. لدى جارك كلب ينبح بصوت عال ويخيف أطفالك.
5. جهاز انذار الحريق في سكنك يعطي صفيراً مزعجاً.
6. هناك حريق كبير في سكنك.
7. هناك حريق صغير داخل الفرن في سكنك.
8. أنت خائف من شخص في أسرتك لأنه قد يؤذيك.
9. يوقفك شرطي خلال سياقتك السيارة مع صديق.
10. تشعر بصداع لا يزول استمر عدة أيام.
11. تركت محفظتك بالباص.
12. تعتقد أن طفلك بلع شيئاً ساماً.
13. تعتقد أن نوبة قلبية أصابت زوجك/زوجتك.
14. تتعرض ابنتك للسخرية في المدرسة.
15. يستمتع جيرانك للموسيقى بصوت عال ولا تتمكن من النوم.
16. يجرح ابنك ذراعه ويسيل منها الدم.
17. يُصاب رأس ابنك ويفقد الوعي.

## Common Safety Practices Memory Cards



احفظ المال بأمان، ولا تُظهر الأشياء الثمينة.



حمل المال والأشياء الثمينة



تأكد من وجودك أو وجود شخص آخر في البيت حتى لا يُترك الأطفال وحدهم.



رجوع الأطفال للبيت من المدرسة



استخدم ممر المشاة، والتزم بإشارات المرور، وانتبه للسيارات والمركبات المتحركة.



عبور الشارع





اعتدل في شرب الكحول ولا تسوق سيارة إذا شربته.



شرب الكحول



خذ فترة راحة من النقاش ولا تلجأ للعنف.



اختلفت بالرأي في نقاش مع أحد أفراد الأسرة أو صديق أو زميل عمل.




اقفل مكان التخزين واحفظهم بعيداً عن متناول الأطفال.



حفظ مواد التنظيف والأدوية



اقفل الشبابيك والأبواب



ترك البيت



التق بجيرانك.



الانتقال لمجتمع جديد



دائماً البس خوذة واقية.



ركوب دراجة





دائماً ضع الصغار في المقاعد المخصصة لهم المناسبة لعمرهم في السيارة وضع حزام الأمان.



ركوب سيارة




ابق في البيت طالما الموقد أو الفرن مشتعلًا.



استخدام الموقد أو الفرن



امش كمجموعات.



المشي ليلاً



## Common Safety Practices Memory Card Answer Key

Matches this card:	This card:
<p>احفظ المال بأمان، ولا تُظهر الأشياء الثمينة.</p> 	<p>حمل المال والأشياء الثمينة</p> 
<p>تأكد من وجودك أو وجود شخص آخر في البيت حتى لا يُترك الأطفال وحدهم.</p> 	<p>رجوع الأطفال للبيت من المدرسة</p> 
<p>استخدم ممر المشاة، والتزم بإشارات المرور، وانتبه للسيارات والمركبات المتحركة.</p> 	<p>عبور الشارع</p> 
<p>اعتدل في شرب الكحول ولا تسوق سيارة إذا شربته.</p> 	<p>شرب الكحول</p> 
<p>خذ فترة راحة من النقاش ولا تلجأ للعنف.</p> 	<p>اختلفت بالرأي في نقاش مع أحد أفراد الأسرة أو صديق أو زميل عمل.</p> 
<p>اقفل مكان التخزين واحفظهم بعيداً عن متناول الأطفال.</p> 	<p>حفظ مواد التنظيف والأدوية</p> 
<p>اقفل الشبابيك والأبواب</p> 	<p>ترك البيت</p> 
<p>التق بجيرانك.</p> 	<p>الانتقال لمجتمع جديد</p> 
<p>دائماً البس خوذة واقية.</p> 	<p>ركوب دراجة</p> 
<p>دائماً ضع الصغار في المقاعد المخصصة لهم المناسبة لعمرهم في السيارة وضع حزام الأمان.</p> 	<p>ركوب سيارة</p> 
<p>ابق في البيت طالما الموقد أو الفرن مشتعلًا.</p> 	<p>استخدام الموقد أو الفرن</p> 
<p>امش كمجموعات.</p> 	<p>المشي ليلاً</p> 

## Your Rights and Your Responsibilities Cards



لكل شخص يعيش في أمريكا حقوق مدنية أساسية مثل حق حرية التعبير، وحرية الديانة، والحق في المساعدة القانونية.



يمكن لحاملي الجنسية الأمريكية التصويت في الانتخابات.



إذا خالفت القانون، يمكن أن يتأثر وضعك القانوني في دائرة الهجرة.



يجب على العائلات الاعتماد على نفسها في أسرع وقت ممكن، وخاصة لأن المساعدات العامة لمعظم اللاجئين محدودة.



في هذه الولاية، الحد الأدنى للأجور هو \_\_\_\_\_ دولار أمريكي في الساعة.



إذا انتقلت إلى سكن جديد، يجب أن تملأ النموذج الرسمي لتغيير العنوان.





اعرف القانون: كل الأطفال بين سن \_\_\_ و \_\_\_ يجب أن يحضروا المدرسة.



إن التمييز في العمل غير قانوني في أمريكا. فلا يمكن لأحد أن يرفض إعطائك عمل بسبب عرقك أو بلدك الأصلي أو دينك أو عمرك أو جنسك أو توجهك الجنسي.



اعرف القانون: إيذاء طفل (سواء طفلك أنت أو طفل شخص آخر) غير قانوني.



اعرف القانون: بعض المخدرات غير قانونية.



اعرف القانون: ضرب أو إيذاء أي فرد من أفراد أسرته بأي شكل من الأشكال غير قانوني.



اعرف القانون: شرب الكحول لمن هم تحت سن الـ 21 غير قانوني.





اعرف القانون: لا يسمح لمن لا يحملون الجنسية الأمريكية بالتصويت في الانتخابات.



اعرف القانون: تدخين التبغ لمن هم تحت سن الـ 18 غير قانوني.



اعرف القانون: يجب مراقبة الأطفال الصغار في كل الأوقات.



اعرف القانون: التحرش الجنسي غير قانوني.



يجب على الآباء والأمهات تعلم الوسائل القانونية لتأديب الأطفال.



يجب على الرجال بين أعمار 18 و 25 سنة التسجيل في الخدمة العسكرية الاحتياطية.



يمكنك عبور الشارع بسلامة عندما  
تري إشارة "امش".



تقدم الخدمات والمساعدات العامة لمن  
هم مؤهلون لها.



يمكنك الانتقال إلى مجتمع جديد غير الذي  
اختارته وكالة التوطين.



يمكنك الحصول على المساعدة مثل المشورة أو الدعم  
في أمر ما في وكالة التوطين المحلية.



يجب أن يكون لديك رخصة سواقة قبل أن  
تسوق أي مركبة.



يمكنك العمل في أمريكا.



يجب أن تدفع ضرائب دخلك. يجب أن تملأ وترسل نموذج ضريبة الدخل للحكومة كل سنة. يجب أن تملأ النموذج بنفسك أو أن تجد شخصاً ليساعدك في ذلك.



يجب أن تتعلم وتعرف القوانين.



ستعطيك وكالة التوطين بعض الأشياء الأساسية لسكنك الأول أو ستساعدك في الحصول عليها.



## Your Rights and Your Responsibilities Answer Key

### Responsibilities

- ◀ يجب على العائلات الاعتماد على نفسها في أسرع وقت ممكن، وخاصة لأن المساعدات العامة لمعظم اللاجئين محدودة.
- ◀ إذا خالفت القانون، يمكن أن يتأثر وضعك القانوني في دائرة الهجرة.
- ◀ إذا انتقلت إلى سكن جديد، يجب أن تملأ النموذج الرسمي لتغيير العنوان.
- ◀ اعرف القانون: كل الأطفال بين سن \_\_\_ و \_\_\_ يجب أن يحضروا المدرسة.
- ◀ اعرف القانون: بعض المخدرات غير قانونية.
- ◀ اعرف القانون: إيذاء طفل (سواء طفلك أنت أو طفل شخص آخر) غير قانوني.
- ◀ اعرف القانون: شرب الكحول لمن هم تحت سن الـ 21 غير قانوني.
- ◀ اعرف القانون: ضرب أو إيذاء أي فرد من أفراد أسرته بأي شكل من الأشكال غير قانوني.
- ◀ اعرف القانون: تدخين التبغ لمن هم تحت سن الـ 18 غير قانوني.
- ◀ اعرف القانون: لا يسمح لمن لا يحملون الجنسية الأمريكية بالتصويت في الانتخابات.
- ◀ اعرف القانون: التحرش الجنسي غير قانوني.
- ◀ اعرف القانون: يجب مراقبة الأطفال الصغار في كل الأوقات.
- ◀ يجب على الرجال بين أعمار 18 و 25 سنة التسجيل في الخدمة العسكرية الاحتياطية.
- ◀ يجب على الآباء والأمهات تعلم الوسائل القانونية لتأديب الأطفال.
- ◀ يمكنك عبور الشارع بسلامة عندما ترى إشارة "امش".
- ◀ يجب أن تدفع ضرائب دخلك. يجب أن تملأ وترسل نموذج ضريبة الدخل للحكومة كل سنة. يجب أن تملأ النموذج بنفسك أو أن تجد شخصاً ليساعدك في ذلك.
- ◀ يجب أن يكون لديك رخصة سواقة قبل أن تسوق أي مركبة.
- ◀ يجب أن تتعلم وتعرف القوانين.

### Rights

- ◀ يمكن لحاملي الجنسية الأمريكية التصويت في الانتخابات.
- ◀ لكل شخص يعيش في أمريكا حقوق مدنية أساسية مثل حق حرية التعبير، وحرية الديانة، والحق في المساعدة القانونية.
- ◀ في هذه الولاية، الحد الأدنى للأجور هو \_\_\_ دولار أمريكي في الساعة.
- ◀ إن التمييز في العمل غير قانوني في أمريكا. فلا يمكن لأحد أن يرفض إعطائك عمل بسبب عرقك أو بلدك الأصلي أو دينك أو عمرك أو جنسك أو توجهك الجنسي.
- ◀ تقدم الخدمات والمساعدات العامة لمن هم مؤهلون لها.
- ◀ يمكنك الحصول على المساعدة مثل المشورة أو الدعم في أمر ما في وكالة التوطين المحلية.
- ◀ يمكنك الانتقال إلى مجتمع جديد غير الذي اختارته وكالة التوطين.
- ◀ يمكنك العمل في أمريكا.
- ◀ ستعطيك وكالة التوطين بعض الأشياء الأساسية لسكنك الأول أو ستساعدك في الحصول عليها.

# Responsibilities

# Rights

## Steps for Refugees to Adjust Status

	<p>1- ادخل أمريكا بوضع اللاجئ.</p>		<p>5- احصل على وضع LPR والبطاقة الخضراء (Green Card).</p>
	<p>2- احضر جميع المواعيد الصحية واحصل على جميع المطاعيم المطلوبة. ابتعد عن التورط بأي مشاكل قانونية.</p>		<p>6- استمر بتعلم الانجليزية، وابتعد عن التورط بمشاكل قانونية، وادفع ضرائب الدخل.</p>
	<p>3- حدد موعداً مع مختص الهجرة المخول.</p>		<p>7- بعد أربع سنوات وتسع أشهر في أمريكا، حدد موعداً مع مختص الهجرة المخول وقدم طلب الحصول على الجنسية الأمريكية. يجب عليك اجتياز امتحان كتابي و امتحان شفهي بالانجليزية.</p>
	<p>4- بمساعدة مختص الهجرة المخول، قدم طلباً لتعديل وضعك القانوني إلى مقيم دائم قانوني (Lawful Permanent Resident - LPR).</p>		<p>8- بعد قبول طلبك، يجب أن تحلف بيمين الجنسية الأمريكية.</p>




## Steps for Refugees to Adjust Status Cards



احضر جميع المواعيد الصحية واحصل على جميع المطاعيم المطلوبة. ابتعد عن التورط بأي مشاكل قانونية.



ادخل أمريكا بوضع اللجوء.



بمساعدة مختص الهجرة المخول، قدّم طلباً لتعديل وضعك القانوني إلى مقيم دائم قانوني (Lawful Permanent Resident – LPR).




حدد موعداً مع مختص الهجرة المخول.



استمر بتعلم الانجليزية، وابتعد عن التورط بمشاكل قانونية، وادفع ضرائب الدخل.



احصل على وضع LPR والبطاقة الخضراء (Green Card).



بعد قبول طلبك، يجب أن تحلف يمين الجنسية الأمريكية.



بعد أربع سنوات وتسع أشهر في أمريكا، حدد موعداً مع مختص الهجرة المخول وقدم طلب الحصول على الجنسية الأمريكية. يجب عليك اجتياز امتحان كتابي و امتحان شفهي بالانجليزية.



## Refugee Adjustment of Status Flowchart

تعديل وضعك القانوني من لاجئ (I-94) إلى مقيم دائم قانوني (LPR; Green Card): إن تعديل وضعك القانوني إجباري. فيعتبر اللاجئين الذين لا يبدوون عملية تعديل الوضع القانوني مخالفين لتأشيرة دخولهم أمريكا وقد تطبق عليهم عقوبات قانونية من ضمنها الطرد خارج أمريكا.




3- اجتمع مع مختص الهجرة المخول لكي تتعرف إلى الخطوات التي ستتخذها لتعديل وضعك القانوني إلى مقيم دائم قانوني.



2- حدد موعداً مع مختص الهجرة المخول.




1- بعد مدة سنة في أمريكا، اطلب من مسؤول/مدير ملفك أن يدلك على مختص هجرة مخول.




1- حدد موعداً في مكتب طبيب لملاً ب- املاً طلب الإقامة الدائمة نموذج التطعيمات (I-693).



4- بمساعدة مختص الهجرة المخول قم بما يلي:



ج- املاً نموذج سيرتك (G-325A).  
المعلومات عن




ث- اطبع نسخة عن نموذج اللجوء (I-94) الخاص بك والذي يثبت وضعك القانوني كلاجئ.



ت- احصل على صورتين جواز سفر.



9- ستصلك رسالة من USCIS لإخبارك بقبول أو عدم قبول طلبك.




8- قد يصلك إشعار بأن تذهب لمقابلة مع مسؤولي الهجرة (USCIS).



7- بعدها سيصلك موعد للقياسات الحيوية (biometrics) البصمات. يجب أن تحضر الموعد لكي تُسجل بصماتك.



6- سيصلك إشعار من دائرة خدمات الجنسية والهجرة (USCIS) بأنهم تلقوا طلبك.



5- قدّم الطلب مع كل المستندات المطلوبة للإقامة الدائمة.



## Local Law Critical Incidents

تواجه عائلة بيجوم مشكلة في وجود النمل في المطبخ.

- ◀ قوانين للبحث والمناقشة: واجبات المالك والمستأجر
- ◀ ملاحظات خاصة بالوضع المحلي:

اشترت خين زجاجة صودا وقرأت عليها أنها إذا أعادتها بعد إنهاؤها يمكنها أن تحصل على 10 سنتات.

- ◀ قوانين للبحث والمناقشة: برامج إعادة التدوير
- ◀ ملاحظات خاصة بالوضع المحلي:

يود برابيين أن يبني كوخاً في حديقة المنزل.

- ◀ قوانين للبحث والمناقشة: قوانين تقسيم المناطق وحقوق المستأجر
- ◀ ملاحظات خاصة بالوضع المحلي:

اشترت أسرة جورونج المشكلة من الأم والأب وطفل ذو ست سنوات سيارة مؤخراً. تود الأسرة معرفة ما يجب فعله حتى يتمكن الطفل من ركوب السيارة.

- ◀ قوانين للبحث والمناقشة: متطلبات كراسي السلامة للأطفال
- ◀ ملاحظات خاصة بالوضع المحلي:

تتحدث تشيت شو هلا لقريبتها على الهاتف الخلوي خلال السوافة بطريقها لزيارة صديقتها في ولاية أخرى.

- ◀ قوانين للبحث والمناقشة: استخدام الهاتف الخلوي خلال السوافة
- ◀ ملاحظات خاصة بالوضع المحلي:

يلتزم زيد بحدود السرعة في السوافة على الطريق السريع ثم يدخل بحدود ولاية أخرى.

- ◀ قوانين للبحث والمناقشة: حدود السرعة
- ◀ ملاحظات خاصة بالوضع المحلي:

ذهب ريشي وزوجته لأكل وجبة في مطعم. استغربا عندما طُلب من ريشي أن يُطفئ سيجارته.

◀ قوانين للبحث والمناقشة: التدخين والأماكن العامة

◀ ملاحظات خاصة بالوضع المحلي:

يود يامو أن يحصل على وظيفة ويتوقع أن يحصل على الحد الأدنى للأجور.

◀ قوانين للبحث والمناقشة: متطلبات الحد الأدنى للأجور

◀ ملاحظات خاصة بالوضع المحلي:

تذهب عابدة إلى العمل قبل شروق الشمس وتصل إلى البيت بعد دروس اللغة الانجليزية بعد غروب الشمس. تود أن تمارس الرياضة في المنتزه المجاور قبل العمل أو بعد دروس الانجليزية.

◀ قوانين للبحث والمناقشة: استخدامات الأماكن العامة

◀ ملاحظات خاصة بالوضع المحلي:

بعد المدرسة، يذهب أصدقاء برهون إلى بقالة لقضاء الوقت، ويود برهون أن يشاركهم.

◀ قوانين للبحث والمناقشة: قوانين التسكع

◀ ملاحظات خاصة بالوضع المحلي:

بعد المدرسة، يذهب أصدقاء برهون إلى بقالة لقضاء الوقت، ويود برهون أن يشاركهم.

◀ قوانين للبحث والمناقشة: قوانين التسكع

◀ ملاحظات خاصة بالوضع المحلي:

يود سوري أن يحمل سلاحاً نارياً مخبأً.

◀ قوانين للبحث والمناقشة: قوانين الأسلحة

◀ ملاحظات خاصة بالوضع المحلي:

# U.S. Laws and Refugee Status Unit Vocabulary Worksheet 1

تعليمات: صل بين الكلمات والصور. المثال الأول للتوضيح.

## كلمات

## صور

ambulance



fire



police



fire extinguisher



fire alarm



Green Card



lock



9-1-1





